



MỘT SỐ CA LÂM SÀNG TIÊU HÓA PHÁT HIỆN HỘI CHỨNG VÀNH CẤP

BS. NGUYỄN THÁI BÌNH

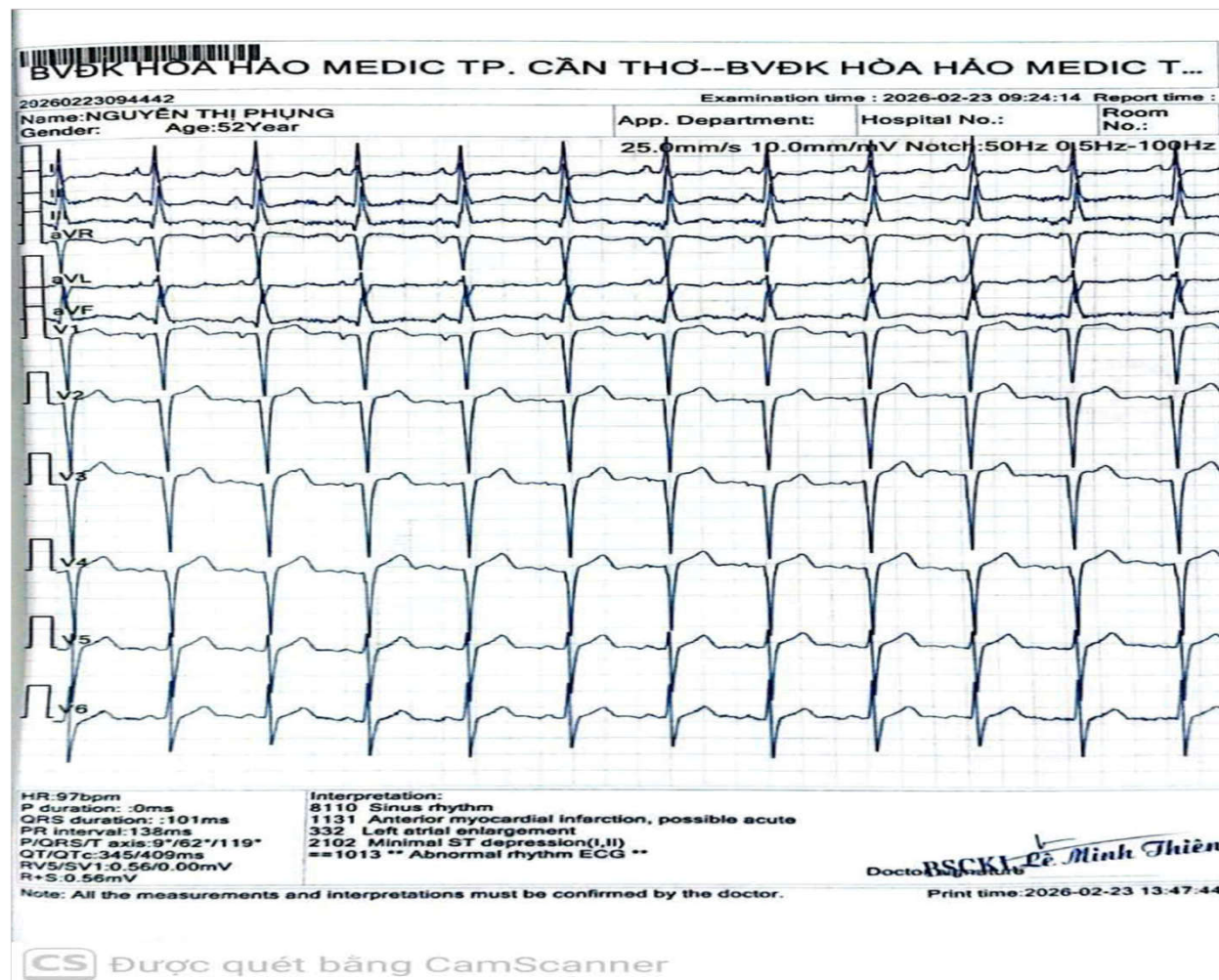


CA LÂM SÀNG 1

- HỌ VÀ TÊN : NGUYỄN THỊ P. 52 TUỔI
- NGHỀ NGHIỆP : NỘI TRỢ
- ĐỊA CHỈ : Ô MÔN – TP CẦN THƠ
- NGÀY KHÁM : 23/02/2026
- LÝ DO ĐẾN KHÁM : Ăn khó tiêu, trào ngược
- BỆNH SỬ : Bệnh nhân khai thường hay ăn khó tiêu, ợ hơi chua, đau thượng vị, 3 ngày nay bị trào ngược, khó tiêu nhiều hơn kèm thỉnh thoảng lói ngực sau xương ức, nhiều khi gắng sức, đến khám tổng quát.
- TIỀN CĂN : THA uống thuốc hàng ngày, thường tự mua thuốc giảm đau uống.



• CẬN LÂM SÀNG





Quy trình công bố và trả kết quả xét nghiệm K47-QTQL-40.BM-01

BỆNH VIỆN ĐA KHOA HÒA HẢO-MEDIC CẦN THƠ
 102 Cách Mạng Tháng 8, P. Cái Khế, TP. Cần Thơ
 ☎: 0292 390 9999 - 401 ✉: xetnghiemmediccantho@gmail.com
 ☎: http://traketquaxetnghiem.mediccantho.com.vn

PHIẾU KẾT QUẢ XÉT NGHIỆM

Cấp cứu Thường

Họ tên người bệnh: **NCN** Năm sinh: 1974 Nam/Nữ: Nữ
 Mã số bệnh phẩm: 10310988 Mã hồ sơ: 2600032567 Số thẻ BHYT:
 Địa chỉ: Phường Ô Môn, Thành phố Cần Thơ
 Chẩn đoán: 110- Bệnh lý tăng huyết áp; Z00.0- Khám sức khỏe tổng quát (hay trào ngược, ỉn khó tiêu, đau 2 khớp gối; có Tăng huyết áp thuốc hàng ngày, hay đau nhức khớp)
 Thời gian lấy mẫu: 08:52 23/02/2026 Người lấy mẫu: CNXN. Nguyễn Hoài Văn
 Thời gian nhận mẫu: 09:14 23/02/2026 Người nhận mẫu: ThS.XN. Huỳnh Thị Ngọc Châu
 Loại mẫu: Máu Tình trạng mẫu: Đạt

Tên xét nghiệm	Kết quả	Khoảng tham chiếu	Đơn vị	Quy trình XN/ Thiết bị
Tổng phân tích tế bào máu ngoại vi				
Số lượng hồng cầu	5.35	3.9 - 5.4	10 ¹² /L	K47-QTKT-HH-010/ Sysmex XN1000
Huyết sắc tố	147	125 - 145	g/L	K47-QTKT-HH-025/ Sysmex XN1000
Hematocrit	0.454	0.35 - 0.47	L/L	K47-QTKT-HH-009/ Sysmex XN1000
MCV	84.9	83 - 91	fL	K47-QTKT-HH-027/ Sysmex XN1000
MCH	27.5	27 - 31	pg	K47-QTKT-HH-009/ Sysmex XN1000
MCHC	324	320- 351	g/L	K47-QTKT-HH-009/ Sysmex XN1000
RDW	13.4	12.0 - 15.0	%	K47-QTKT-HH-009/ Sysmex XN1000
Số lượng bạch cầu	14.8	4.0 - 10.0	10 ⁹ /L	K47-QTKT-HH-011/ Sysmex XN1000
NEU	9.47	1.30 - 7.17	10 ⁹ /L	K47-QTKT-HH-009/ Sysmex XN1000
EOS	0.810	0.03 - 0.69	10 ⁹ /L	K47-QTKT-HH-009/ Sysmex XN1000
BASO	0.090	0.0 - 0.17	10 ⁹ /L	K47-QTKT-HH-009/ Sysmex XN1000
MONO	0.780	0.18 - 1.27	10 ⁹ /L	K47-QTKT-HH-009/ Sysmex XN1000
LYM	3.59	0.72 - 4.83	10 ⁹ /L	K47-QTKT-HH-009/ Sysmex XN1000
NEU%	63.9	32.7 - 71.7	%	K47-QTKT-HH-009/ Sysmex XN1000
EOS%	5.50	0.6 - 6.9	%	K47-QTKT-HH-009/ Sysmex XN1000
BASO%	0.600	0.0 - 1.7	%	K47-QTKT-HH-009/ Sysmex XN1000
MONO%	5.30	4.4 - 12.7	%	K47-QTKT-HH-009/ Sysmex XN1000
LYM%	24.2	18.0 - 48.3	%	K47-QTKT-HH-009/ Sysmex XN1000
Số lượng tiểu cầu	394	150 - 400	10 ⁹ /L	K47-QTKT-HH-012/ Sysmex XN1000
PDW	10.2	9.0 - 17.0	fL	K47-QTKT-HH-009/ Sysmex XN1000
MPV	9.50	7.0 - 9.0	fL	K47-QTKT-HH-009/ Sysmex XN1000

BSCKI. Lê Minh Thiên Lần in 2, 13 giờ 03, ngày 23 tháng 02 năm 2026
KHOA XÉT NGHIỆM
 BV ĐK HÒA HẢO - MEDIC CẦN THƠ
 Ký số bởi: Khoa Xét Nghiệm
 2026.02.23 13.45.36 +07:00

CNXN. Lê Trường Giang

Phiên bản: 4.1 Ngày áp dụng: 01/10/2025 Trang 1/4

(*Xét nghiệm đã được công nhận ISO 15189: 2022
 (**Xét nghiệm thực hiện tại PXN tham chiếu
 (**)Xét nghiệm đã được kiểm tra (***) Giá trị báo động
 (▲) Xét nghiệm đã tham gia ngoại kiểm
 Kết quả: lệch trái (thấp), lệch phải (cao)
 Lấy mẫu tại nhà: 0896169169

Quy trình công bố và trả kết quả xét nghiệm K47-QTQL-40.BM-01

BỆNH VIỆN ĐA KHOA HÒA HẢO-MEDIC CẦN THƠ
 102 Cách Mạng Tháng 8, P. Cái Khế, TP. Cần Thơ
 ☎: 0292 390 9999 - 401 ✉: xetnghiemmediccantho@gmail.com
 ☎: http://traketquaxetnghiem.mediccantho.com.vn

PHIẾU KẾT QUẢ XÉT NGHIỆM

Cấp cứu Thường

Họ tên người bệnh: **NCN** Năm sinh: 1974 Nam/Nữ: Nữ
 Mã số bệnh phẩm: 10310988 Mã hồ sơ: 2600032567 Số thẻ BHYT:
 Địa chỉ: Phường Ô Môn, Thành phố Cần Thơ
 Chẩn đoán: 110- Bệnh lý tăng huyết áp; Z00.0- Khám sức khỏe tổng quát (hay trào ngược, ỉn khó tiêu, đau 2 khớp gối; có Tăng huyết áp thuốc hàng ngày, hay đau nhức khớp)
 Thời gian lấy mẫu: 08:52 23/02/2026 Người lấy mẫu: CNXN. Nguyễn Hoài Văn
 Thời gian nhận mẫu: 09:10 23/02/2026 Người nhận mẫu: ThS.XN. Huỳnh Thị Ngọc Châu
 Loại mẫu: Máu Tình trạng mẫu: Đạt

Tên xét nghiệm	Kết quả	Khoảng tham chiếu	Đơn vị	Quy trình XN/ Thiết bị
HÓA SINH MÁU				
Glucose	6.72	4.1 - 5.6	mmol/L	K47-QTKT-SH-071/ Alinity ci
Ure	7.27	4.0 - 6.0	%	K47-QTKT-SH-154/ HA 8190v_1
Creatinin	71.0	44-88	μmol/L	K47-QTKT-SH-073/ Alinity ci
Độ lọc cầu thận ước tính - GFR (CKD-EPI 2021)	88.18	> 90	mL/phút/1.73m ²	
Bilirubin toàn phần	7.80	< 17.1	μmol/L	K47-QTKT-SH-088/ Alinity ci
Cholesterol	6.07	3.9-5.2	mmol/L	K47-QTKT-SH-074/ Alinity es
Triglyceride	2.86	0.46-1.88	mmol/L	K47-QTKT-SH-075/ Alinity ci
LDL-Cholesterol	4.20	≤ 3.4	mmol/L	K47-QTKT-SH-077/ Alinity ci
AST (GOT)	49.9	≤ 31	U/L	K47-QTKT-SH-078/ Alinity ci
ALT (GPT)	65.0	< 31	U/L	K47-QTKT-SH-079/ Alinity ci
GGT	119	< 36	U/L	K47-QTKT-SH-080/ Alinity ci
Đalci ion hóa	1.09	1.0 - 1.40	mmol/L	K47-QTKT-SH-131/ Auto ISE 500_1
Điện giải đồ (Na+,K+,Cl-)				
Na+	141	135 - 145	mmol/L	K47-QTKT-SH-130/ Alinity ci
K+	3.59	3.5 - 5.0	mmol/L	K47-QTKT-SH-130/ Alinity ci
Cl-	107	94 - 111	mmol/L	K47-QTKT-SH-130/ Alinity ci

BSCKI. Lê Minh Thiên Lần in 2, 13 giờ 03, ngày 23 tháng 02 năm 2026
KHOA XÉT NGHIỆM
 BV ĐK HÒA HẢO - MEDIC CẦN THƠ
 Ký số bởi: Khoa Xét Nghiệm
 2026.02.23 13.45.36 +07:00

CNXN. Lê Trường Giang

Phiên bản: 4.1 Ngày áp dụng: 01/10/2025 Trang 2/4

(*Xét nghiệm đã được công nhận ISO 15189: 2022
 (**Xét nghiệm thực hiện tại PXN tham chiếu
 (**)Xét nghiệm đã được kiểm tra (***) Giá trị báo động
 (▲) Xét nghiệm đã tham gia ngoại kiểm
 Kết quả: lệch trái (thấp), lệch phải (cao)
 Lấy mẫu tại nhà: 0896169169



Quy trình công bố và trả kết quả xét nghiệm K47-QTQL-40 BM-01

BỆNH VIỆN ĐA KHOA HÒA HẢO-MEDIC CẦN THƠ
 102 Cách Mạng Tháng 8, P. Cái Khế, TP. Cần Thơ
 ☎ : 0292 390 9999 - 401 ✉ : xetnghiemmediccantho@gmail.com
 🌐 : http://traketquaxetnghiem.mediccantho.com.vn

PHIẾU KẾT QUẢ XÉT NGHIỆM

Cấp cứu Thường

Họ tên người bệnh: Năm sinh: 1974 Nam/Nữ: Nữ
 Mã số bệnh phẩm: 10311102 Mã hồ sơ: 2600032567 Số thẻ BHYT: SET: 0909034041
 Địa chỉ: Phường Ô Môn, Thành phố Cần Thơ BS Chỉ định: BS. CK1. Lê Minh Thiên
 Khoa Phòng: Trung tâm khám sức khỏe
 Chẩn đoán: 110- Bệnh lý tăng huyết áp; Z00.0- Khám sức khỏe tổng quát (hay trào ngược, ăn khó tiêu, đau 2 khớp gối; có Tăng huyết áp thuốc hàng ngày, hay đau nhức khớp)
 Thời gian lấy mẫu: 11:49 23/02/2026 Người lấy mẫu: CNXXN. Nguyễn Phương Linh
 Thời gian nhận mẫu: 11:54 23/02/2026 Người nhận mẫu: ThSXXN. Huỳnh Thị Ngọc Châu
 Loại mẫu: Máu Tình trạng mẫu: Đạt

Tên xét nghiệm	Kết quả	Khoảng tham chiếu	Đơn vị	Quy trình XN/ Thiết bị
MIỄN DỊCH				
Troponin Tns	(ca) 0.163 (***)	< 0.014	ng/mL	K47-QTKT-MD-093/ Cobas e801-2

BSC. Lê Minh Thiên

ISO 15189:2022

Lần in 2, 12 giờ 20, ngày 23 tháng 02 năm 2026
KHOA XÉT NGHIỆM

BV ĐK HÒA HẢO - MEDIC CẦN THƠ
 Ký số bởi: Khoa Xét Nghiệm
 2026.02.23 13:42:05 +07:00

CNXXN. Lê Trường Giang

Phiên bản: 4.1 Ngày áp dụng: 01/10/2025 Trang 1/1

Mã KCB: 2600032567

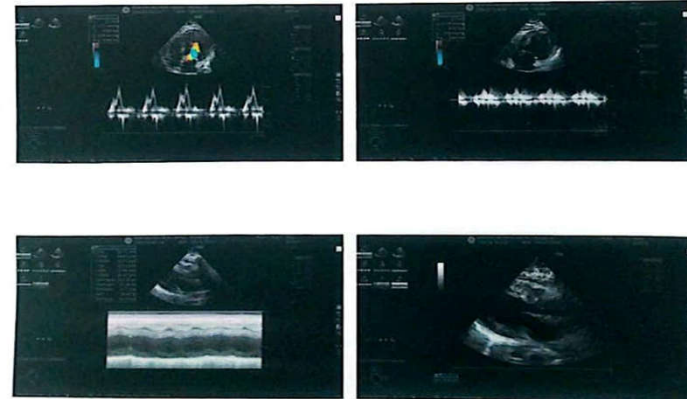
KẾT LUẬN

Dày đồng tâm thất trái
 Ít dịch màng ngoài tim, bề dày lớp dịch ở thành trước # 4.5 mm, không huyết khối các buồng tim.
 Kích thước các buồng tim không giãn
 Giảm động vách liên thất (vùng mỏm), và trước vách (đoạn đáy)
 Chức năng tâm thu thất trái hiện tại : EF # 58 %
 Chức năng tâm thu thất phải : TAPSE # 23 mm
 Hở van hai lá < 1/4
 Hở van ba lá < 1/4. Chưa tăng áp phổi : PAPs # 17 mmHg.

Ngày 23 tháng 02 năm 2026

BÁC SĨ CHUYÊN KHOA

HÌNH ẢNH





CHẨN ĐOÁN

Nhồi máu cơ tim bán cấp trước vách, trước mỏm không rõ thời gian
Killip I – Tăng huyết áp – GERD



CA LÂM SÀNG 2

- HỌ VÀ TÊN : ĐẶNG THẾ Q 49 TUỔI
- NGHỀ NGHIỆP : CÔNG NHÂN
- ĐỊA CHỈ : XÃ TRUNG NGÃI, TỈNH VĨNH LONG
- NGÀY KHÁM : 19/03/2026
- LÝ DO ĐẾN KHÁM : Đau thượng vị
- BỆNH SỬ : Bệnh nhận khai khoảng 2 tháng nay thỉnh thoảng đau thượng vị, trào ngược, bị nhiều khi uống rượu bia, uống cà phê, thường tự mua thuốc uống điều trị dạ dày giảm đau, 1 tuần nay triệu chứng tái diễn, đến khám tiêu hoá.
- TIỀN CĂN : THA uống thuốc không đều. Khoảng 1 tháng trước có 1 cơn lói ngực sau xương ức, lan lên cổ khoảng 30 phút, sau đó tự hết, tối hôm trước bị 1 cơn lói ngực tính chất tương tự



CẬN LÂM SÀNG

Quy trình công bố và trả kết quả xét nghiệm K47-QTQL-40.BM-01

BỆNH VIỆN ĐA KHOA HÒA HẢO-MEDIC CẦN THƠ
 Địa chỉ: 102 Cách Mạng Tháng 8, P. Cái Khế, TP. Cần Thơ
 Điện thoại: 0292.390.9999 - 401 Email: xetnghiemmediccantho@gmail.com
 Website: http://traketquaxetnghiem.medicantho.com.vn

PHIẾU KẾT QUẢ XÉT NGHIỆM
 Cấp cứu Thường

Họ tên người bệnh: Ông... Năm sinh: 1977 Nam/Nữ: Nam
 Mã số bệnh phẩm: 10318960 Mã hồ sơ: 2600051979 Số thẻ BHYT: AK2868621616469
 Địa chỉ: ấp 1, Xã Trung Ngãi, Tỉnh Vĩnh Long SĐT: 0964579763
 Khoa/Phòng: Khoa Khám bệnh BS Chỉ định: ThS. BS. Lý Quốc Hòa
 Chẩn đoán: F41- Các rối loạn lo âu khác; K21- Bệnh trào ngược dạ dày - thực quản; K29.6- Viêm dạ dày khác; R07.3- Đau ngực khác(ngoại tâm thu thất mới xuất hiện) (đau thượng vị, ở chừa, hơn 2-3 ngày)
 Thời gian lấy mẫu: 07:54 19/03/2026 Người lấy mẫu: CNXXN. Đinh Thị Huỳnh Duyên
 Thời gian nhận mẫu: 08:00 19/03/2026 Người nhận mẫu: CNSH. Ngô Nhật Uyên Vy
 Loại mẫu: Máu Tình trạng mẫu: Đạt

Tên xét nghiệm	Kết quả	Không tham chiếu	Đơn vị	Quy trình XN/ Thiết bị
MIỄN DỊCH				
Trponin Ths	0.715 (**)	< 0.014	ng/ml	K47-QTKT-MD-093/ Cobas e801-2

ISO 15189:2022

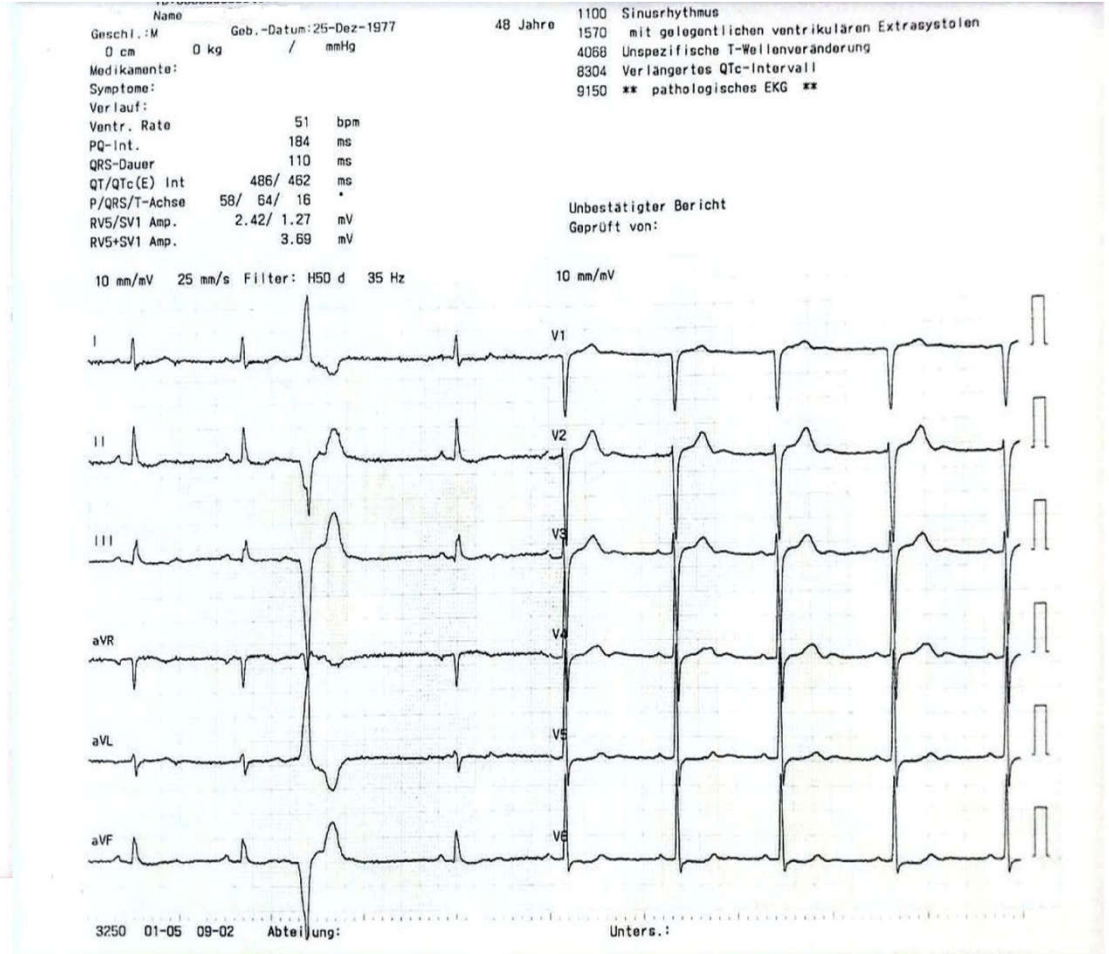
Đã Xem

08 giờ 37, ngày 19 tháng 03 năm 2026
P. TRƯỞNG KHOA XÉT NGHIỆM
 BS. Lý Quốc Hòa

BV ĐK HÒA HẢO - MEDIC CẦN THƠ
 Ký số bởi: Khoa Xét Nghiệm
 2026.03.19 08:37:47 +07:00

CNXXN. Nguyễn Ngọc Tiên

Phiên bản: 4.1 Ngày áp dụng: 01/10/2025 Trang 1/1



Được quét bằng CamScanner



trình công bố và trả kết quả xét nghiệm K47-QTOL-40.BM-01

BỆNH VIỆN ĐA KHOA HỎA HẢO-MEDIC CAN THO
 102 Cách Mạng Tháng 8, P. Cái Khế, TP. Cần Thơ
 0292 390 9999 - 401 | xetnghiemmediccantho@gmail.com
 http://traketquaxetnghiem.medicantho.com.vn

PHIẾU KẾT QUẢ XÉT NGHIỆM

Cấp cứu Thường

Tên người bệnh: F Mã hồ sơ: 2600051979 Năm sinh: 1977 Nam/Nữ: Nam
 Mã số bệnh phẩm: 10319068 Số thẻ BHYT: AK2868621616469
 Địa chỉ: ấp 1, Xã Trung Ngãi, Tỉnh Vĩnh Long SDT: 0964579763
 Khoa/Phòng: Khoa Cấp cứu BS Chỉ định: BS. CKI. Nguyễn Thái Bình
 Chẩn đoán: E78- Rối loạn chuyển hóa lipoprotein và tình trạng tăng lipid máu khác; I10- Bệnh lý tăng huyết áp; I21- Nhồi máu cơ tim cấp(Theo dõi nhồi máu cơ tim không ST chênh); K21- Bệnh trào ngược dạ dày - thực quản; R00.1- Nhịp tim chậm, không đặc hiệu(đau thượng vị, ợ chua, hơi 2-3 ngày mệt nặng ngực không rõ ;)
 Thời gian lấy mẫu: 09:15 19/03/2026 Người lấy mẫu: ĐD. Phạm Tấn Đầu
 Thời gian nhận mẫu: 09:16 19/03/2026 Người nhận mẫu: ThS.XN. Huỳnh Thị Ngọc Châu
 Loại mẫu: Máu Tình trạng mẫu: Đạt

Tên xét nghiệm	Kết quả	Khoảng tham chiếu	Đơn vị	Quy trình XN/ Thiết bị
Tổng phân tích tế bào máu ngoại vi				
Số lượng hồng cầu	5.21	4.3 - 5.8	10 ¹² /L	K47-QTKT-HH-010/ Sysmex XN1000
Huyết sắc tố	135	140 - 160	g/L	K47-QTKT-HH-025/ Sysmex XN1000
Hematocrit	0.403	0.38 - 0.50	L/L	K47-QTKT-HH-009/ Sysmex XN1000
MCV	77.4	84 - 92	fL	K47-QTKT-HH-027/ Sysmex XN1000
MCH	25.9	28 - 32	pg	K47-QTKT-HH-009/ Sysmex XN1000
MCHC	335	322 - 356	g/L	K47-QTKT-HH-009/ Sysmex XN1000
RDW	13.4	12.0 - 15.0	%	K47-QTKT-HH-009/ Sysmex XN1000
Số lượng bạch cầu	8.12	5.0 - 10.0	10 ⁹ /L	K47-QTKT-HH-011/ Sysmex XN1000
NEU	5.91	1.30 - 7.17	10 ⁹ /L	K47-QTKT-HH-009/ Sysmex XN1000
EOS	0.020	0.03 - 0.69	10 ⁹ /L	K47-QTKT-HH-009/ Sysmex XN1000
BASO	0.020	0.0 - 0.17	10 ⁹ /L	K47-QTKT-HH-009/ Sysmex XN1000
MONO	0.490	0.18 - 1.27	10 ⁹ /L	K47-QTKT-HH-009/ Sysmex XN1000
LYM	1.66	0.72 - 4.83	10 ⁹ /L	K47-QTKT-HH-009/ Sysmex XN1000
NEU%	73.0	52.7 - 71.7	%	K47-QTKT-HH-009/ Sysmex XN1000
EOS%	0.200	0.6 - 6.9	%	K47-QTKT-HH-009/ Sysmex XN1000
BASO%	0.200	0.0 - 1.7	%	K47-QTKT-HH-009/ Sysmex XN1000
MONO%	6.00	4.4 - 12.7	%	K47-QTKT-HH-009/ Sysmex XN1000
LYM%	20.4	18.0 - 48.3	%	K47-QTKT-HH-009/ Sysmex XN1000
Số lượng tiểu cầu	202	150 - 400	10 ⁹ /L	K47-QTKT-HH-012/ Sysmex XN1000
PDW	11.5	9.0 - 17.0	fL	K47-QTKT-HH-009/ Sysmex XN1000
MPV	9.90	7.0 - 9.0	fL	K47-QTKT-HH-009/ Sysmex XN1000

09 giờ 42, ngày 19 tháng 03 năm 2026
KHOA XÉT NGHIỆM
 BV ĐK HỎA HẢO - MEDIC CAN THO
 Kỳ số bởi: Khoa Xét Nghiệm
 2026.03.19.09:42:06 +07:00
 CNXX. Lê Trường Giang
 Ngày áp dụng: 01/10/2025 Trang 1

trình công bố và trả kết quả xét nghiệm K47-QTOL-40.BM-01

BỆNH VIỆN ĐA KHOA HỎA HẢO-MEDIC CAN THO
 102 Cách Mạng Tháng 8, P. Cái Khế, TP. Cần Thơ
 0292 390 9999 - 401 | xetnghiemmediccantho@gmail.com
 http://traketquaxetnghiem.medicantho.com.vn

PHIẾU KẾT QUẢ XÉT NGHIỆM

Cấp cứu Thường

Tên người bệnh: Mã hồ sơ: 2600051979 Năm sinh: 1977 Nam/Nữ: Nam
 Mã số bệnh phẩm: 10319068 Số thẻ BHYT: AK2868621616469
 Địa chỉ: ấp 1, Xã Trung Ngãi, Tỉnh Vĩnh Long SDT: 0964579763
 Khoa/Phòng: Khoa Cấp cứu BS Chỉ định: BS. CKI. Nguyễn Thái Bình
 Chẩn đoán: E78- Rối loạn chuyển hóa lipoprotein và tình trạng tăng lipid máu khác; I10- Bệnh lý tăng huyết áp; I21- Nhồi máu cơ tim cấp(Theo dõi nhồi máu cơ tim không ST chênh); K21- Bệnh trào ngược dạ dày - thực quản; R00.1- Nhịp tim chậm, không đặc hiệu(đau thượng vị, ợ chua, hơi 2-3 ngày mệt nặng ngực không rõ ;)
 Thời gian lấy mẫu: 09:15 19/03/2026 Người lấy mẫu: ĐD. Phạm Tấn Đầu
 Thời gian nhận mẫu: 09:16 19/03/2026 Người nhận mẫu: ThS.XN. Huỳnh Thị Ngọc Châu
 Loại mẫu: Máu Tình trạng mẫu: Đạt

Tên xét nghiệm	Kết quả	Khoảng tham chiếu	Đơn vị	Quy trình XN/ Thiết bị
IÓA SINH MÁU				
Glucose	5.25	4.11 - 5.89	mmol/L	K47-QTKT-SH-092/ Cobas c503-1
lBAlc	5.60	4.0 - 6.0	%	K47-QTKT-SH-154/ HA 8190v_1
Ureatinin	90.6	62-106	µmol/L	K47-QTKT-SH-094/ Cobas c503-1
Chỉ số lọc cầu thận ước tính - GFR (CKD-EPI 2021)	89.58	> 90	ml/phút/1.73m ²	
Cholesterol	4.48	3.9-5.2	mmol/L	K47-QTKT-SH-099/ Cobas c503-1
Triglyceride	2.22	0.46-1.88	mmol/L	K47-QTKT-SH-100/ Cobas c503-1
DL-Cholesterol	3.10	≤ 3.4	mmol/L	K47-QTKT-SH-102/ Cobas c503-1
K-MB	34.0	< 25	U/L	K47-QTKT-SH-137/ Cobas c503-1
Điện giải đồ (Na⁺,K⁺,Cl⁻)				
Na ⁺	139	135 - 145	mmol/L	K47-QTKT-SH-109/ Cobas ISE-1
Cl ⁻	3.40	3.5 - 5.0	mmol/L	K47-QTKT-SH-109/ Cobas ISE-1
K ⁺	103	94 - 111	mmol/L	K47-QTKT-SH-109/ Cobas ISE-1

09 giờ 42, ngày 19 tháng 03 năm 2026
KHOA XÉT NGHIỆM
 BV ĐK HỎA HẢO - MEDIC CAN THO
 Kỳ số bởi: Khoa Xét Nghiệm
 2026.03.19.09:42:06 +07:00
 CNXX. Lê Trường Giang
 Ngày áp dụng: 01/10/2025 Trang 3/4



ý trình công bố và trả kết quả xét nghiệm

K47-QTOL-40.BM-01



BỆNH VIỆN ĐA KHOA HÒA HẢO-MEDIC CẦN THƠ
Địa chỉ: 102 Cách Mạng Tháng 8, P. Cái Khế, TP. Cần Thơ
Điện thoại: 0292 390 9999 - 401
Email: xetnghiemmediccantho@gmail.com
Website: http://traketquaxetnghiem.mediccantho.com.vn




PHIẾU KẾT QUẢ XÉT NGHIỆM

Cấp cứu

Thường

Họ tên người bệnh: Đ
Mã số bệnh phẩm: 10319068 Mã hồ sơ: 2600051979
Địa chỉ: ấp 1, Xã Trung Ngãi, Tỉnh Vĩnh Long
Khoa/Phòng: Khoa Cấp cứu
Chẩn đoán: E78- Rối loạn chuyển hóa lipoprotein và tình trạng tăng lipid máu khác; I10- Bệnh lý tăng huyết áp; I21- Nhồi máu cơ tim cấp(Theo dõi nhồi máu cơ tim không ST chênh); K21- Bệnh trào ngược dạ dày - thực quản; R00.1- Nhịp tim chậm, không đặc hiệu(đau thượng vị, ợ chua, hơi 2-3 ngày một nặng ngực không rõ ;)
Thời gian lấy mẫu: 09:15 19/03/2026 Người lấy mẫu: ĐD. Phạm Tấn Đầu
Thời gian nhận mẫu: 09:16 19/03/2026 Người nhận mẫu: ThS.XN. Huỳnh Thị Ngọc Châu
Loại mẫu: Máu Tình trạng mẫu: Đạt

Tên xét nghiệm	Kết quả	Khoảng tham chiếu	Đơn vị	Quy trình XN/ Thiết bị
ĐÔNG MÁU				
D-Dimer	(^ω) 210	< 500	ng/mL	K47-QTKT-IH-038/ ACLTOP350



ISO 15189:2022

09 giờ 42, ngày 19 tháng 03 năm 2026
KHOA XÉT NGHIỆM

BV ĐK HÒA HẢO - MEDIC CẦN THƠ
Ký số bởi: Khoa Xét Nghiệm
2026.03.19 09:42:06 +07:00

CNXN. Lê Trường Giang

Phiên bản: 4.1

Ngày áp dụng: 01/10/2025

Trang 2/4

CS Được quét bằng CamScanner

ý trình công bố và trả kết quả xét nghiệm

K47-QTOL-40.BM-01



BỆNH VIỆN ĐA KHOA HÒA HẢO-MEDIC CẦN THƠ
Địa chỉ: 102 Cách Mạng Tháng 8, P. Cái Khế, TP. Cần Thơ
Điện thoại: 0292 390 9999 - 401
Email: xetnghiemmediccantho@gmail.com
Website: http://traketquaxetnghiem.mediccantho.com.vn




PHIẾU KẾT QUẢ XÉT NGHIỆM

Cấp cứu

Thường

Họ tên người bệnh:
Mã số bệnh phẩm: 10319068 Mã hồ sơ: 2600051979
Địa chỉ: ấp 1, Xã Trung Ngãi, Tỉnh Vĩnh Long
Khoa/Phòng: Khoa Cấp cứu
Chẩn đoán: E78- Rối loạn chuyển hóa lipoprotein và tình trạng tăng lipid máu khác; I10- Bệnh lý tăng huyết áp; I21- Nhồi máu cơ tim cấp(Theo dõi nhồi máu cơ tim không ST chênh); K21- Bệnh trào ngược dạ dày - thực quản; R00.1- Nhịp tim chậm, không đặc hiệu(đau thượng vị, ợ chua, hơi 2-3 ngày một nặng ngực không rõ ;)
Thời gian lấy mẫu: 09:15 19/03/2026 Người lấy mẫu: ĐD. Phạm Tấn Đầu
Thời gian nhận mẫu: 09:16 19/03/2026 Người nhận mẫu: ThS.XN. Huỳnh Thị Ngọc Châu
Loại mẫu: Máu Tình trạng mẫu: Đạt

Tên xét nghiệm	Kết quả	Khoảng tham chiếu	Đơn vị	Quy trình XN/ Thiết bị
TIỀN DỊCH				
Troponin Tns	(^ω) 0.782 (***)	< 0.014	ng/mL	K47-QTKT-MD-093/ Cobas e801-2



ISO 15189:2022

09 giờ 42, ngày 19 tháng 03 năm 2026
KHOA XÉT NGHIỆM

BV ĐK HÒA HẢO - MEDIC CẦN THƠ
Ký số bởi: Khoa Xét Nghiệm
2026.03.19 09:42:06 +07:00

BV ĐK HÒA HẢO - MEDIC CẦN THƠ
Ký số bởi: Khoa Xét Nghiệm
2026.03.19 09:42:06 +07:00

CNXN. Lê Trường Giang

Phiên bản: 4.1

Ngày áp dụng: 01/10/2025

Trang 4/4

CS Được quét bằng CamScanner



CHẨN ĐOÁN

Nhồi máu cơ tim không ST chênh lên – Tăng huyết áp



CA LÂM SÀNG 3

- HỌ VÀ TÊN : NGUYỄN VĂN R 70 TUỔI
- ĐỊA CHỈ : XÃ TRƯỜNG THÀNH, TỈNH CẦN THƠ
- NGÀY KHÁM : 28/03/2026
- LÝ DO ĐẾN KHÁM : Đau thượng vị
- BỆNH SỬ : Bệnh 4 ngày đau âm ỉ thượng vị, lói sau lưng và sau xương ức, khó tiêu kèm chóng mặt, không sốt, không khó thở, đến khám
- TIỀN CĂN : THA trên 10 năm, TMCT, thường hay khó tiêu



CẬN LÂM SÀNG

Được quét bằng CamScanner

ID: 0000029934 (8748530)
Name: RO
Geschl.: M Geb.-Datum: 1-Jan-1956
0 cm 0 kg / mmHg
Medikamente:
Symptome:
Verlauf:
Ventr. Rate 81 bpm
PQ-Int. 144 ms
QRS-Dauer 90 ms
QT/QTc(E) Int 376/ 414 ms
P/QRS/T-Achse 63/ 43/ 22 °
RV5/SV1 Amp. 2.97/ 1.15 mV
RV5+SV1 Amp. 4.12 mV

28-Mär-2026 7:39:23

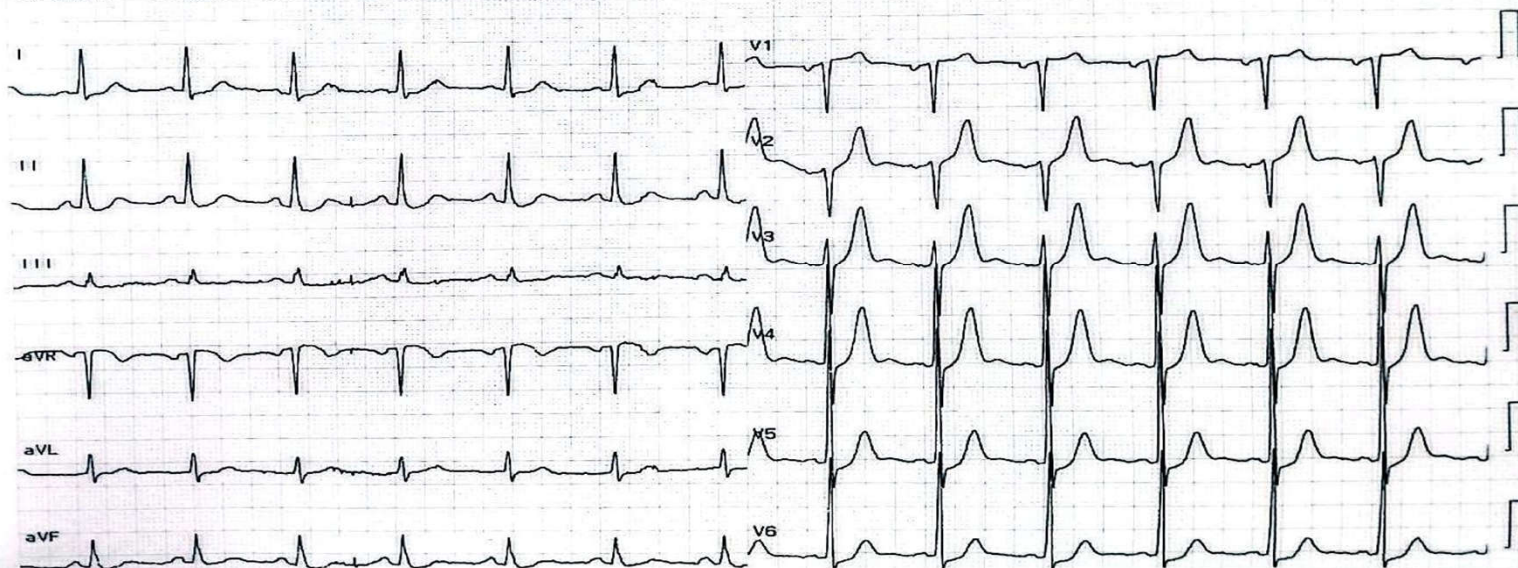
1/1

1100 Sinusrhythmus
4012 Mäßige ST-Senkung
9150 ** pathologisches EKG **

Unbestätigter Bericht
Geprüft von:

10 mm/mV 25 mm/s Filter: H50 d 35 Hz

10 mm/mV





trình công bố và trả kết quả xét nghiệm K47-QTOL-40.BM-01

BỆNH VIỆN ĐA KHOA HÒA HẢO-MEDIC CẦN THƠ
 Địa chỉ: 102 Cách Mạng Tháng 8, P. Cái Khế, TP. Cần Thơ
 Điện thoại: 0292 390 9999 - 401 Email: xetnghiemmediccantho@gmail.com
 Website: http://traketquaxetnghiem.mediccantho.com.vn


PHIẾU KẾT QUẢ XÉT NGHIỆM

Cấp cứu Thường

Tên người bệnh: ... Năm sinh: 1956 Nam/Nữ: Nam
 Mã số bệnh phẩm: 10321800 Mã hồ sơ: 2600058999 Số thẻ BHYT: GD4929222724415
 Địa chỉ: Ấp Định Yên, Xã Trường Thành, Thành phố Cần Thơ SDT: 0904165894
 Khoa/Phòng: Khoa Khám bệnh BS Chỉ định: BS. CKII. Phan Thị Tuyền
 Chẩn đoán: E78.2- Tăng lipid máu hỗn hợp; G45- Con thiếu máu não cục bộ thoáng qua và hội chứng liên quan; G47- Rối loạn giấc ngủ; I10- Bệnh lý tăng huyết áp; I25- Bệnh tim thiếu máu cục bộ mạn; K21- Bệnh trào ngược dạ dày - thực quản; M79.2- Đau dây thần kinh và viêm dây thần kinh, không đặc hiệu; R10- Đau bụng và vùng chậu(ĐAU ĐẦU)

Hời gian lấy mẫu: 07:23 28/03/2026 Người lấy mẫu: CNXXN. Đoàn Thị Như Ý
 Hời gian nhận mẫu: 07:28 28/03/2026 Người nhận mẫu: CNXXN. Trần Thị Thu Trang
 Loại mẫu: Máu Tình trạng mẫu: Đạt

Tên xét nghiệm	Kết quả	Khoảng tham chiếu	Đơn vị	Quy trình XN/ Thiết bị
TIỀN DỊCH				
Proponin Ths	0.221 (***)	< 0.014	ng/mL	K47-QTKT-MD-093/ Cobas e801-2



ISO 15189:2022

Lần in 2, 08 giờ 06, ngày 28 tháng 03 năm 2026
KHOA XÉT NGHIỆM

(*)Xét nghiệm đã được công nhận ISO 15189:2022
 (**Xét nghiệm thực hiện tại PXN tham chiếu
 (**)Xét nghiệm đã được kiểm tra/ (***) Giá trị báo động
 (Δ) Xét nghiệm đã tham gia ngoại kiểm
 Kết quả: lệch trừ (thấp), lệch phải (cao)
 Kết quả chỉ có giá trị trên mẫu thử hiện tại
 Lấy mẫu tại nhà: 0896169169

BV ĐK HÒA HẢO - MEDIC CẦN THƠ
 Ký số bởi: Khoa Xét Nghiệm
 2026.03.28 10:34:55 +07:00

CNXXN. Lê Trường Giang

Phiên bản: 4.1

Ngày áp dụng: 01/10/2025

Trang 2/2

Được quét bằng CamScanner

trình công bố và trả kết quả xét nghiệm K47-QTOL-40.BM-01

BỆNH VIỆN ĐA KHOA HÒA HẢO-MEDIC CẦN THƠ
 Địa chỉ: 102 Cách Mạng Tháng 8, P. Cái Khế, TP. Cần Thơ
 Điện thoại: 0292 390 9999 - 401 Email: xetnghiemmediccantho@gmail.com
 Website: http://traketquaxetnghiem.mediccantho.com.vn

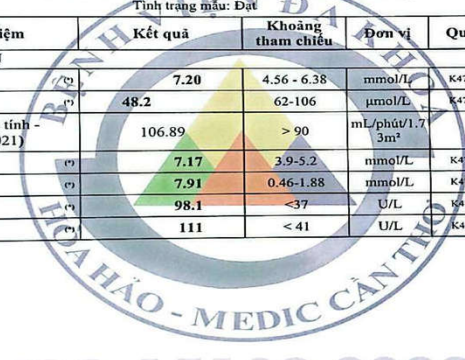
PHIẾU KẾT QUẢ XÉT NGHIỆM

Cấp cứu Thường

Tên người bệnh: ... Năm sinh: 1956 Nam/Nữ: Nam
 Mã số bệnh phẩm: 10321800 Mã hồ sơ: 2600058999 Số thẻ BHYT: GD4929222724415
 Địa chỉ: Ấp Định Yên, Xã Trường Thành, Thành phố Cần Thơ SDT: 0904165894
 Khoa/Phòng: Khoa Khám bệnh BS Chỉ định: BS. CKII. Phan Thị Tuyền
 Chẩn đoán: E78.2- Tăng lipid máu hỗn hợp; G45- Con thiếu máu não cục bộ thoáng qua và hội chứng liên quan; G47- Rối loạn giấc ngủ; I10- Bệnh lý tăng huyết áp; I25- Bệnh tim thiếu máu cục bộ mạn; K21- Bệnh trào ngược dạ dày - thực quản; M79.2- Đau dây thần kinh và viêm dây thần kinh, không đặc hiệu; R10- Đau bụng và vùng chậu(ĐAU ĐẦU)

Hời gian lấy mẫu: 07:23 28/03/2026 Người lấy mẫu: CNXXN. Đoàn Thị Như Ý
 Hời gian nhận mẫu: 07:28 28/03/2026 Người nhận mẫu: CNXXN. Trần Thị Thu Trang
 Loại mẫu: Máu Tình trạng mẫu: Đạt

Tên xét nghiệm	Kết quả	Khoảng tham chiếu	Đơn vị	Quy trình XN/ Thiết bị
ĐƯỜNG HỌC SINH MÀU				
Glucose	7.20	4.56 - 6.38	mmol/L	K47-QTKT-SH-092/ Cobas e503-1
Ureatinin	48.2	62-106	μmol/L	K47-QTKT-SH-094/ Cobas e503-1
Chỉ số lọc cầu thận ước tính - GFR (CKD-EPI 2021)	106.89	> 90	mL/phút/1.73m ²	
Cholesterol	7.17	3.9-5.2	mmol/L	K47-QTKT-SH-099/ Cobas e503-1
Triglyceride	7.91	0.46-1.88	mmol/L	K47-QTKT-SH-100/ Cobas e503-1
AST (GOT)	98.1	<37	U/L	K47-QTKT-SH-095/ Cobas e503-1
ALT (GPT)	111	<41	U/L	K47-QTKT-SH-096/ Cobas e503-1



ISO 15189:2022

Lần in 2, 08 giờ 06, ngày 28 tháng 03 năm 2026
KHOA XÉT NGHIỆM

(*)Xét nghiệm đã được công nhận ISO 15189:2022
 (**Xét nghiệm thực hiện tại PXN tham chiếu
 (**)Xét nghiệm đã được kiểm tra/ (***) Giá trị báo động
 (Δ) Xét nghiệm đã tham gia ngoại kiểm
 Kết quả: lệch trừ (thấp), lệch phải (cao)
 Kết quả chỉ có giá trị trên mẫu thử hiện tại
 Lấy mẫu tại nhà: 0896169169

BV ĐK HÒA HẢO - MEDIC CẦN THƠ
 Ký số bởi: Khoa Xét Nghiệm
 2026.03.28 10:34:55 +07:00

CNXXN. Lê Trường Giang

Phiên bản: 4.1

Ngày áp dụng: 01/10/2025

Trang 1/2



Công ty TNHH Ca.Medic Cần Thơ
 Bệnh viện Đa khoa Hòa Hảo - Medic Cần Thơ
 Ca.Medic Can Tho Co., Ltd
 Hoa Hao - Medic Can Tho General Hospital

PHIẾU CHIẾU/CHỤP XQUANG
 (X-ray Requests and Reports)
 (Lần thứ/Time:.....)

MS (Form No): 08/BV-02
 Số (No):.....
 Mã KCB: 2600058999



Họ tên người bệnh: N Tuổi: (Age): 70 tuổi Nam/Nữ: (Male/Female): Nam
 (Patient's full name):
 Địa chỉ (Address): Ấp Định Yên, Xã Trường Thành, Thành phố Cần Thơ Giường: (Bed):
 (Address): Khoa Khám bệnh Buồng(Room): PK11 - Nội TK
 Khoa (Department): Khoa Khám bệnh
 Chẩn đoán:(Diagnos s): I20.0-Con đau thắt ngực không ổn định; I21-Nhồi máu cơ tim cấp(không ST chênh
 ngày 4, nguy cơ trung bình); E78.2-Tăng lipid máu hỗn hợp; G47-Rối loạn giấc ngủ; I10-Bệnh lý tăng
 huyết áp; I25-Bệnh tim thiếu máu cục bộ mạn; M79.2-Đau dây thần kinh và viêm dây thần kinh, không đặc
 hiệu; G45-Con thiếu máu não cục bộ thoáng qua và hội chứng liên quan; K21-Bệnh trào ngược dạ dày -
 thực quản; R10-Đau bụng và vùng chậu(GAN NHIỄM mỡ độ 2); K77-Rối loạn chức năng gan trong bệnh
 nhân loại nơi khác; I10-Bệnh lý tăng huyết áp; I25-Bệnh tim thiếu máu cục bộ mạn; E78.2-Tăng lipid máu
 cấp

Yêu cầu chiếu/chụp (X-ray Requests): Chụp X-quang ngực thẳng

Ngày/Date 28 Tháng/Month 03 Năm/Year 2026

Bác sĩ điều trị (Treating physician)

[Signature]

Họ tên (Fullname): BS. CKII. Phan Thị Tuyền

Kết quả chiếu/chụp (Result):

- Thành ngực: Chưa ghi nhận hình ảnh bất thường
- Màng phổi: Chưa ghi nhận hình ảnh bất thường
- Trung thất: Chưa ghi nhận hình ảnh bất thường
- Tim: Chưa ghi nhận hình ảnh bất thường
- Động mạch chủ: Cung động mạch chủ đóng vôi.
- Huyết phế quản: Chưa ghi nhận hình ảnh bất thường
- Phổi: Chưa ghi nhận hình ảnh bất thường
- Cơ hoành: Chưa ghi nhận hình ảnh bất thường

Kết luận

CUNG ĐỘNG MẠCH CHỦ ĐÓNG VÔI.



Lời dặn của BS chuyên khoa
 (Advice from the specialist physician)

(Quét mã QR Code
 để xem hình XQ)

Ngày/Date 28 tháng /Month 03 năm /Year 2026

Bác sĩ chuyên khoa (Specialist physician)

[Signature]

Mã KCB: 2600058999

KẾT LUẬN

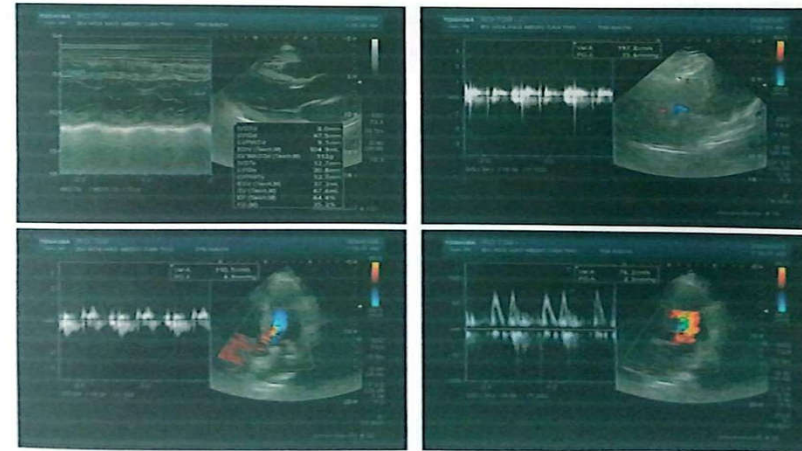
Cích thước các buồng tim không dân.
 Chưa ghi nhận rối loạn vận động vùng
 Chức năng tâm thu thất trái EF # 64 %.
 Vận động mạch chủ dày xơ hóa
 Hở van hai lá <1/4
 Hở van ba lá <1/4 . Chưa tăng áp phổi PAPs # 20mmHg
 Không dịch màng ngoài tim, không huyết khối các buồng tim.
 Chức năng thất phải TAPSE = 22mm.

Ngày 28 tháng 03 năm 2026

BÁC SĨ CHUYÊN KHOA

[Signature]

HÌNH ẢNH





CHẨN ĐOÁN

Nhồi máu cơ tim không ST chênh lên – Tăng huyết áp/Bệnh tim thiếu máu cục bộ mạn

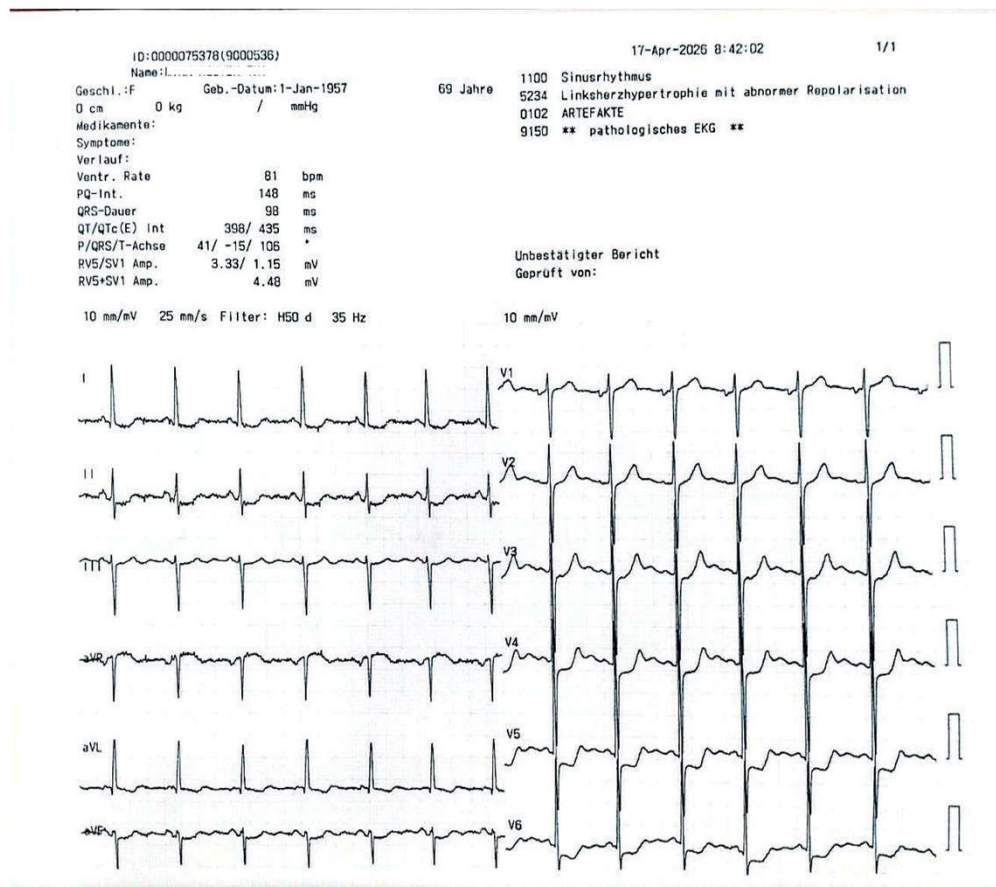


CA LÂM SÀNG 4

- HỌ VÀ TÊN : NGUYỄN THỊ M 69 TUỔI
- ĐỊA CHỈ : PHƯỜNG NINH KIỀU, TP CẦN THƠ
- NGÀY KHÁM : 17/04/2026
- LÝ DO ĐẾN KHÁM : Đau thượng vị, ăn uống kém
- BỆNH SỬ : Bệnh 2 tháng nay ăn uống kém, khó tiêu, hay trào ngược nhiều khi ăn thức ăn chiên xào, 10 ngày nay đau âm ỉ thượng vị, khó tiêu kèm nặng ngực sau xương ức, cảm giác hụt hơi khi quét nhà, dọn dẹp nhà.
- TIỀN CĂN : THA, TMCT, 1 tháng nay có 2 lần nặng ngực trái kéo dài khoảng 3-5 phút, tối hôm trước có lói ngực trái 1 lần khoảng 3 phút, tự hết.



CẬN LÂM SÀNG





Quy trình công bố và trả kết quả xét nghiệm K47-QTOL-40.BM-01



BỆNH VIỆN ĐA KHOA HÒA HẢO-MEDIC CẦN THƠ
102 Cách Mạng Tháng 8, P. Cái Khế, TP. Cần Thơ
0292 390 9999 - 401 xetnghiemmediccantho@gmail.com
http://traketquaxetnghiem.mediccantho.com.vn



PHIẾU KẾT QUẢ XÉT NGHIỆM

Cấp cứu Thường
Họ tên người bệnh: NGUYỄN VĂN THỤ Năm sinh: 1957 Nam/Nữ: Nữ
Mã số bệnh phẩm: 10331811 Mã hồ sơ: 2600080198 Số thẻ BHYT:
Địa chỉ: 107/91 Hoàng Văn Thụ, Phường Ninh Kiều, Thành phố Cần Thơ SĐT: 0939428632
Khoa/Phòng: Khoa Khám bệnh BS Chỉ định: ThS. BS. Lý Quốc Hóa
Chẩn đoán: F41- Các rối loạn lo âu khác; I25.5- Bệnh cơ tim do thiếu máu cục bộ; K21- Bệnh trào ngược dạ dày - thực quản; K29- Viêm dạ dày và tá tràng
Thời gian lấy mẫu: 10:58 17/04/2026 Người lấy mẫu: CNXN. Trương Ngọc Anh
Thời gian nhận mẫu: 11:09 17/04/2026 Người nhận mẫu: CNXN. Nguyễn Phương Linh
Loại mẫu: Máu Tình trạng mẫu: Đạt

Tên xét nghiệm	Kết quả	Khoảng tham chiếu	Đơn vị	Quy trình XN/ Thiết bị
MIỀN DỊCH				
Troponin Tns	0.060 (***)	< 0.014	ng/mL	K47-QTKT-MD-093/ Cobas e801-2



11 giờ 35, ngày 17 tháng 04 năm 2026
KHOA XÉT NGHIỆM

[Handwritten signature]

BV ĐK HÒA HẢO - MEDIC CẦN THƠ
Ký số bởi: Khoa Xét Nghiệm
2026.04.17 11.35.05 +07.00

CNXN. Lê Trường Giang

*[Xét nghiệm đã được công nhận ISO 15189:2022
**[Xét nghiệm thực hiện tại PXN tham chiếu
†[Xét nghiệm đã được kiểm tra/ (***) Giá trị báo động
Δ) Xét nghiệm đã tham gia ngoại kiểm
Cột qua lịch trả (thấp), lịch phải (cao)
Kết quả chỉ có giá trị trên mẫu thử hiện tại
Lấy mẫu tại nhà: 0996169169



Quy trình công bố và trả kết quả xét nghiệm K47-QTOL-40.BM-01



BỆNH VIỆN ĐA KHOA HÒA HẢO-MEDIC CẦN THƠ
102 Cách Mạng Tháng 8, P. Cái Khế, TP. Cần Thơ
0292 390 9999 - 401 xetnghiemmediccantho@gmail.com
http://traketquaxetnghiem.mediccantho.com.vn



PHIẾU KẾT QUẢ XÉT NGHIỆM

Cấp cứu Thường
Họ tên người bệnh: NGUYỄN VĂN THỤ Năm sinh: 1957 Nam/Nữ: Nữ
Mã số bệnh phẩm: 10331840 Mã hồ sơ: 2600080198 Số thẻ BHYT: GD4929221467170
Địa chỉ: 107/91 Hoàng Văn Thụ, Phường Ninh Kiều, Quận Ninh Kiều, Thành phố Cần Thơ SĐT: 0948383934
Khoa/Phòng: Khoa Cấp cứu BS Chỉ định: BS. CKI. Lê Thị Thủy Nhân
Chẩn đoán: E78.2- Tăng lipid máu hỗn hợp; I10- Bệnh lý tăng huyết áp; I21- Nhồi máu cơ tim cấp (theo dõi); I25- Bệnh tim thiếu máu cục bộ mạn; K21- Bệnh trào ngược dạ dày - thực quản(HP (+)); K29- Viêm dạ dày và tá tràng (nặng ngực, mệt, đau thượng vị, mệt, khó tiêu, ăn uống kém)
Thời gian lấy mẫu: 12:14 17/04/2026 Người lấy mẫu: ĐD. Nguyễn Kiều Ngọc Linh
Thời gian nhận mẫu: 12:27 17/04/2026 Người nhận mẫu: CNXN. Nguyễn Hoài Văn
Loại mẫu: Máu Tình trạng mẫu: Đạt

Tên xét nghiệm	Kết quả	Khoảng tham chiếu	Đơn vị	Quy trình XN/ Thiết bị
HÓA SINH MÁU				
Creatinin	72.6	44-88	μmol/L	K47-QTKT-SH-073/ Alinity ci
Độ lọc cầu thận ước tính - eGFR (CKD-EPI 2021)	77.24	> 90	mL/phút/1.73m ²	



13 giờ 06, ngày 17 tháng 04 năm 2026
KHOA XÉT NGHIỆM

[Handwritten signature]

BV ĐK HÒA HẢO - MEDIC CẦN THƠ
Ký số bởi: Khoa Xét Nghiệm
2026.04.17 13.06.54 +07.00

CNXN. Lê Trường Giang

*[Xét nghiệm đã được công nhận ISO 15189:2022
**[Xét nghiệm thực hiện tại PXN tham chiếu
†[Xét nghiệm đã được kiểm tra/ (***) Giá trị báo động
Δ) Xét nghiệm đã tham gia ngoại kiểm
Cột qua lịch trả (thấp), lịch phải (cao)
Kết quả chỉ có giá trị trên mẫu thử hiện tại
Lấy mẫu tại nhà: 0996169169





Quy trình công bố và trả kết quả xét nghiệm K47-QTOL-40.BM-01

BỆNH VIỆN ĐA KHOA HÒA HẢO-MEDIC CẦN THƠ
 102 Cách Mạng Tháng 8, P. Cái Khế, TP. Cần Thơ
 ☎ 0292 390 9999 - 401 ✉ xetnghiemmediccantho@gmail.com
 🌐 http://traketquaxetnghiem.mediccantho.com.vn

PHIẾU KẾT QUẢ XÉT NGHIỆM
 Cấp cứu Thường

Họ tên người bệnh: Năm sinh: 1957 Nam/Nữ: Nữ
 Mã số bệnh phẩm: 10331843 Mã hồ sơ: 2600080198 Số thẻ BHYT: GD4929221467170
 Địa chỉ: 107/91 Hoàng Văn Thụ, Phường Ninh Kiều, Quận Ninh Kiều, Thành phố Cần Thơ SDT: 0948383934

Khoa/Phòng: Khoa Cấp cứu BS Chỉ định: BS. CKI. Lê Thị Thủy Nhân
 Chẩn đoán: E78.2- Tăng lipid máu hỗn hợp; I10- Bệnh lý tăng huyết áp; I21- Nhồi máu cơ tim cấp(theo dõi); I25- Bệnh tim thiếu máu cục bộ mạn; K21- Bệnh trào ngược dạ dày - thực quản(HP (+)); K29- Viêm dạ dày và tá tràng (nặng ngực, mệt, đau thượng vị, mất, khó tiêu, ăn uống kém)

Thời gian lấy mẫu: 12:30 17/04/2026 Người lấy mẫu: ĐD. Nguyễn Kiều Ngọc Linh
 Thời gian nhận mẫu: 12:31 17/04/2026 Người nhận mẫu: CNXX. Nguyễn Hoài Văn
 Loại mẫu: Máu Tình trạng mẫu: Đạt

Tên xét nghiệm	Kết quả	Khoảng tham chiếu	Đơn vị	Quy trình XN/ Thiết bị
HÓA SINH MÁU				
Điện giải đồ (Na+,K+,Cl-)				
Na+	138	135 - 145	mmol/L	K47-QTKT-SH-109/ Cobas ISE-1
K+	3.72	3.5 - 5.0	mmol/L	K47-QTKT-SH-109/ Cobas ISE-1
Cl-	99.0	94 - 111	mmol/L	K47-QTKT-SH-109/ Cobas ISE-1

12 giờ 49, ngày 17 tháng 04 năm 2026
KHOA XÉT NGHIỆM
 BV ĐK HÒA HẢO - MEDIC CẦN THƠ
 Kỳ số bởi Khoa Xét Nghiệm
 2026.04.17 12:49:46 +07:00
 CNXX. Lê Trường Giang

*Xét nghiệm đã được công nhận ISO 15189:2022
 **Xét nghiệm thực hiện tại PXSN tham chiếu
 †Xét nghiệm đã được kiểm tra (***): Giá trị báo động
 ‡Xét nghiệm đã tham gia ngoại kiểm
 §Kết quả lệch trái (thấp): lệch phải (cao)
 Kết quả chỉ có giá trị trên mẫu thử hiện tại
 Lấy mẫu tại nhà: 0896169169

Phiên bản: 4.1 Ngày áp dụng: 01/10/2025 Trang 1/1

Quy trình công bố và trả kết quả xét nghiệm K47-QTOL-40.BM-01

BỆNH VIỆN ĐA KHOA HÒA HẢO-MEDIC CẦN THƠ
 102 Cách Mạng Tháng 8, P. Cái Khế, TP. Cần Thơ
 ☎ 0292 390 9999 - 401 ✉ xetnghiemmediccantho@gmail.com
 🌐 http://traketquaxetnghiem.mediccantho.com.vn

PHIẾU KẾT QUẢ XÉT NGHIỆM
 Cấp cứu Thường

Họ tên người bệnh: Năm sinh: 1957 Nam/Nữ: Nữ
 Mã số bệnh phẩm: 10331840 Mã hồ sơ: 2600080198 Số thẻ BHYT: GD4929221467170
 Địa chỉ: 107/91 Hoàng Văn Thụ, Phường Ninh Kiều, Quận Ninh Kiều, Thành phố Cần Thơ SDT: 0948383934

Khoa/Phòng: Khoa Cấp cứu BS Chỉ định: BS. CKI. Lê Thị Thủy Nhân
 Chẩn đoán: E78.2- Tăng lipid máu hỗn hợp; I10- Bệnh lý tăng huyết áp; I21- Nhồi máu cơ tim cấp(theo dõi); I25- Bệnh tim thiếu máu cục bộ mạn; K21- Bệnh trào ngược dạ dày - thực quản(HP (+)); K29- Viêm dạ dày và tá tràng (nặng ngực, mệt, đau thượng vị, mất, khó tiêu, ăn uống kém)

Thời gian lấy mẫu: 12:14 17/04/2026 Người lấy mẫu: ĐD. Nguyễn Kiều Ngọc Linh
 Thời gian nhận mẫu: 12:27 17/04/2026 Người nhận mẫu: CNXX. Nguyễn Hoài Văn
 Loại mẫu: Máu Tình trạng mẫu: Đạt

Tên xét nghiệm	Kết quả	Khoảng tham chiếu	Đơn vị	Quy trình XN/ Thiết bị
MIỄN DỊCH				
NT - ProBNP II	738	≤ 125	pg/mL	K47-QTKT-MD-123/ Cobas e801-2
Troponin Ths	0.059 (***)	< 0.014	ng/mL	K47-QTKT-MD-093/ Cobas e801-2

13 giờ 06, ngày 17 tháng 04 năm 2026
KHOA XÉT NGHIỆM
 BV ĐK HÒA HẢO - MEDIC CẦN THƠ
 Kỳ số bởi Khoa Xét Nghiệm
 2026.04.17 13:06:54 +07:00
 CNXX. Lê Trường Giang

*Xét nghiệm đã được công nhận ISO 15189:2022
 **Xét nghiệm thực hiện tại PXSN tham chiếu
 †Xét nghiệm đã được kiểm tra (***): Giá trị báo động
 ‡Xét nghiệm đã tham gia ngoại kiểm
 §Kết quả lệch trái (thấp): lệch phải (cao)
 Kết quả chỉ có giá trị trên mẫu thử hiện tại
 Lấy mẫu tại nhà: 0896169169

Phiên bản: 4.1 Ngày áp dụng: 01/10/2025 Trang 2/2



CHẨN ĐOÁN

Cơn đau thắt ngực không ổn định – Tăng huyết áp – Theo dõi Suy tim



BÀI HỌC RÚT RA

- Nhiều trường hợp triệu chứng về tim mạch rất ít ỏi, khó phát hiện nếu không khai thác kỹ bệnh sử, nên hỏi thêm triệu chứng cấp liên quan đến tim mạch để cho thêm các chỉ định cls cần thiết.
- Biểu hiện bệnh mạch vành cấp đa dạng, nhiều trường hợp không đầy đủ các triệu chứng điển hình, chông lẩn, xảy ra kể cả người trẻ lẫn người lớn tuổi.
- ST chênh dễ phát hiện hơn ST không chênh



Xin chân thành cảm ơn!